

面倒な事務作業はロボットにおまかせ
～ RPAソフト「EzRobot」で業務効率化のご提案～

【EzRobot説明資料】



社名：株式会社エグザクトソリューションズ

住所：東京都中央区銀座3-3-8 MKビルディング4F

代表：木下 孝治

資本金：1000万円

親会社：株式会社エムアンドケイ（金沢まいもん寿司）

事業内容：RPAを使った労働時間削減・業務効率化サポート
工事費・販管費削減の紹介業

URL：<https://exactsolutions.co.jp/>

RPAについて

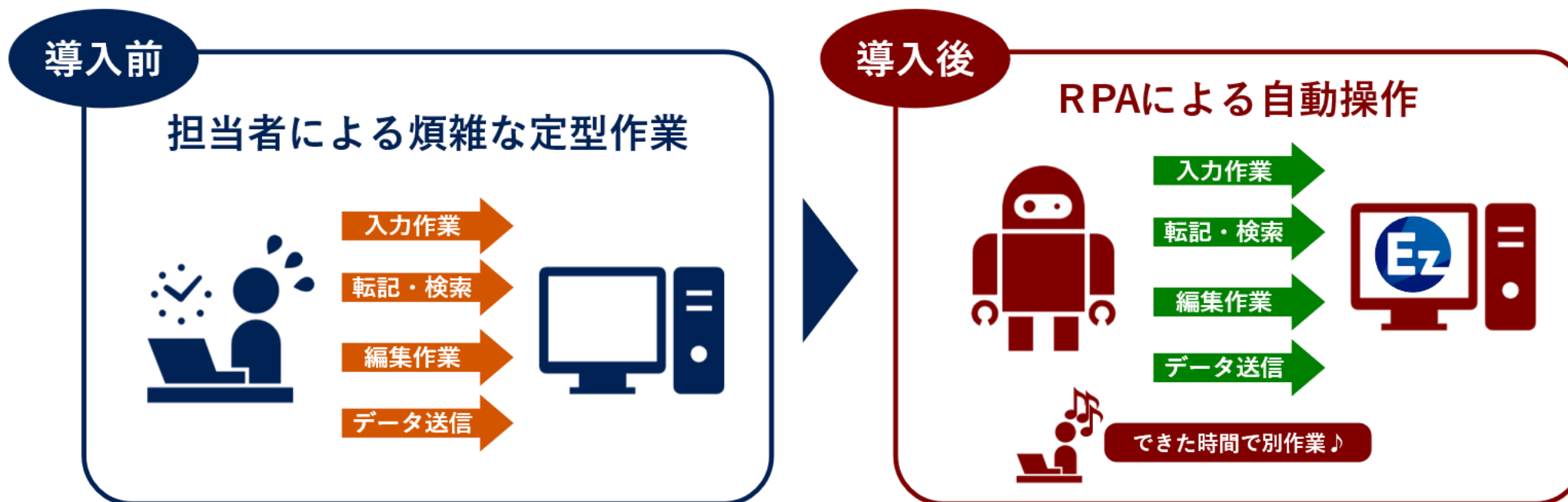


Robotic Process Automation


(ロボティック・プロセス・オートメーション)

パソコン上の事務作業を**自動化**するソフトウェアのことです。

🔧ご利用イメージ



ブルーカラー



産業ロボットが人間の代わりに製品を組み立てることは馴染みのある光景

これからの時代は...

ホワイトカラー



PC上の事務作業もロボットが人間の代わりにを務める時代へ



働き方改革推進

定型作業を自動化することにより、長時間労働の是正、残業時間削減が可能です。



業務効率化

単純作業を自動化することで、空いた時間をよりクリエイティブな作業に使うことができます。



生産性向上

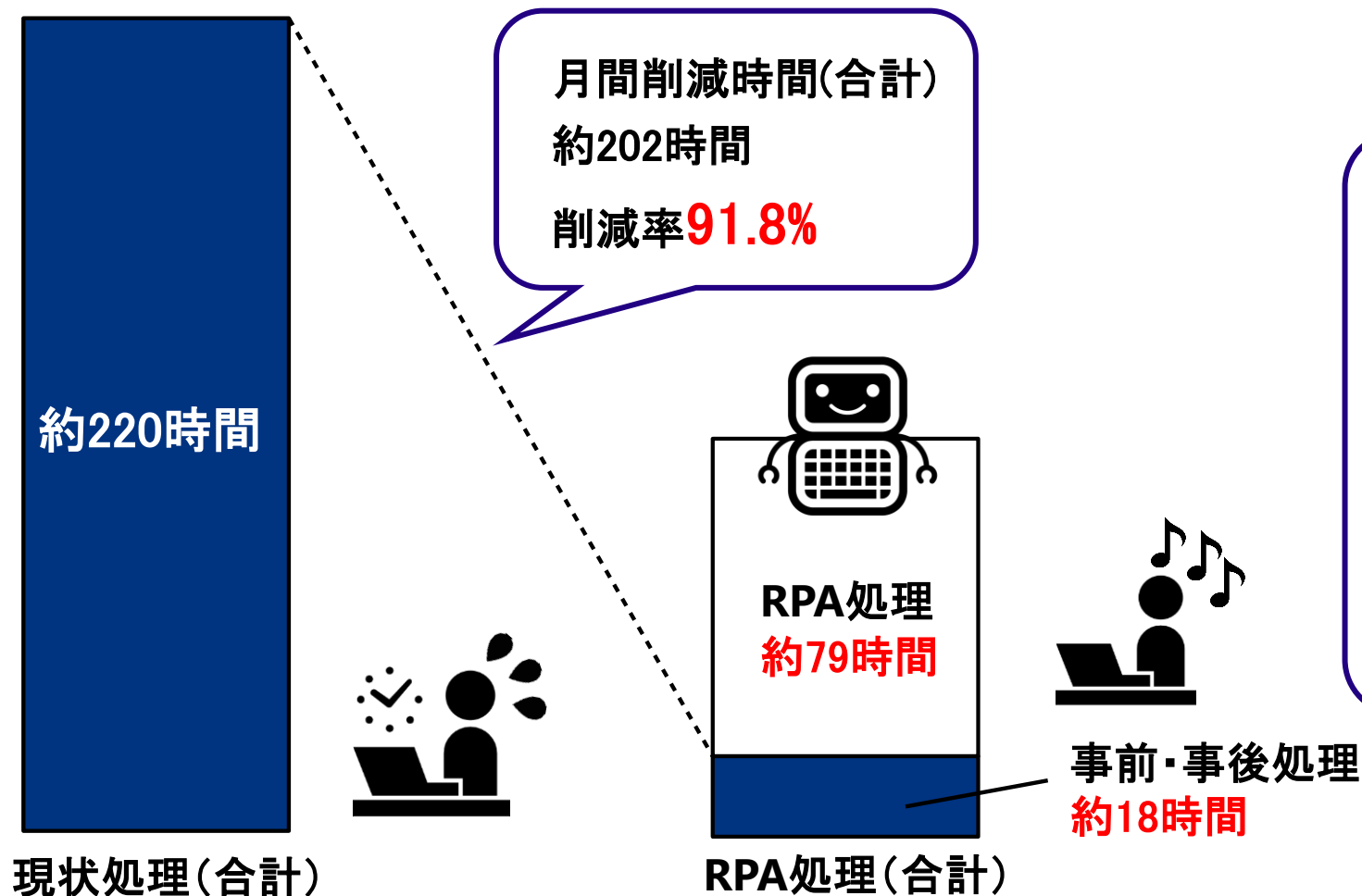
RPAは人間と比較して業務速度が早く、正確で就業時間に左右されません。



人手不足解消

RPAの活用により、社員の業務が減り、その作業に必要な人員を減らすことが可能です。






弊社の導入事例では基幹システムへのデータ登録作業の自動化。

月当たり**202時間分**の作業時間削減を実現

RPA自動処理により、担当者は**より高度な業務**へシフト。

【入力作業】



Excel・CSVのデータをシステムやWebに入力したり...

【データ収集作業】




Web上の数字やテキスト情報を収集
Excel等のフォーマットへ転記したり...

【データ集計作業】



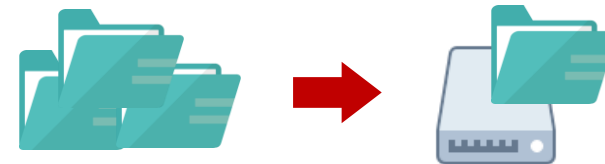
複数ファイルのデータを集計して
1つのファイルにまとめたり...

【メール送信作業】



作成したファイルをメールに添付して、送付したり...

【ファイル保存作業】



様々なファイルを指定した場所へ保存したり...

これらの作業を組み合わせることで、様々な事務作業を自動化できる

■導入企業


→ 飲食業、小売・卸売業

■自動化作業

→ 売上管理システムから店舗ごとの売上データを抽出、Excelで売上報告書を作成し、経営層へメール配信

■導入効果

→ 担当者の稼働を**90%**削減。従来、週次で行っていたものを日次で行うことにより**各店舗の売上推移**を経営層に細かく伝えることが可能になった。



■導入企業

→ EC業、小売業

■自動化作業

→ 運営している複数通販サイトの在庫情報を取得、在庫が切れそうな商品を発注担当者へ通知

■導入効果

→ 担当者の稼働を月当たり**52時間削減**。また、**欠品を防止することで通販売上がアップ**。



■対象業務

→ 商品登録作業

■自動化作業

→ Excelで管理されている商品マスタ内の商品全てを、複数ECサイトへ一括登録

■導入効果

→ ヒューマンエラーによる**商品登録ミスの減少**。取り扱い商品が増えるたびに忙殺されていた、**商品管理担当の作業時間を95%削減**。



■導入企業

→ 飲食業、建設業

■自動化作業

→ 外注の勤務状況が記録された勤務表をシステムから取得し、月の支払額を算出し基幹システムに入力。

■導入効果

→ 月末に丸1日かかっていた作業を自動化することで、**担当者の負担をゼロに**



■導入部署

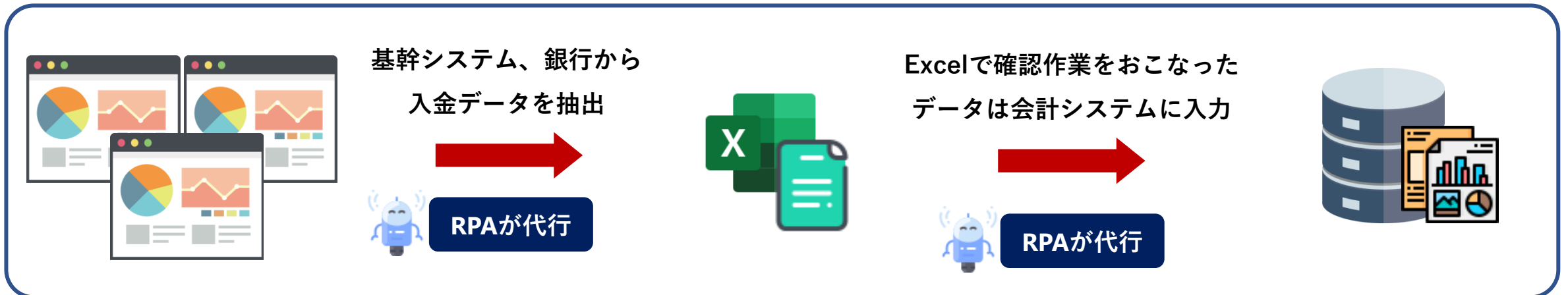
→ 経理担当部門

■自動化作業

→ 基幹システムから入金情報抽出、銀行の入金情報を取得し確認できたら会計システムに入力

■導入効果

→ 各システム上のデータが正しいかの確認作業や会計システムへの転記作業から解放。
担当者は会計システムへ入力した内容の確認だけになり、**月20時間の削減に成功**



売上予定表更新作業

■導入部署

→ 営業事務部門

■自動化作業

→ 基幹システムから抽出した売上予定データを、売上予定表シート(スプレッドシート)に転記

■導入効果

→ スプレッドシートの売上予定表は全社で共有されており、**営業実績を把握しやすくなった。**
日次でロボットが集計してくれるため、1日2~3時間かかっていた集計作業から**解放。**



導入企業様の自動化作業一覧①

部門	作業	工程
営業	営業リスト作成	Webデータ取得、Excelへコピー・集計
営業	見積書・請求書作成	ログイン、データ加工、資料添付、メール送信
営業	ステップメール対応	ログイン、ダウンロード、加工・集計、メール送信
営業	競合調査	Webデータ取得、Excelへコピー・集計
営業	顧客DB管理	Excel集計、ログイン、データ加工、システムへコピー
経理	PL数値入力	ログイン、Excelへコピー・集計
経理	給与台帳	ログイン、Excelへコピー・集計
経理	請求書取得	ログイン、ダウンロード、集計
経理	入金確認作業	ログイン、ダウンロード、加工・集計
経理	勤怠管理	ログイン、ダウンロード、加工・集計
経理	店舗費用計上	ログイン、Excelへコピー・集計、メール送信
経理	売上一覧作成	ログイン、Webデータ取得、集計、メール送信



導入企業様の自動化作業一覧②

部門	作業	工程
マーケティング	Googleアナリティクス分析	ログイン、Excelへコピー・集計、メール送信
マーケティング	販売状況の調査	Webデータ取得、集計、メール送信
マーケティング	リスティング広告のレポート作成	ログイン、Excelへコピー・集計
店舗	CS結果の集計	ログイン、ダウンロード、加工、メール送信
店舗	CCデータ抽出	ログイン、ダウンロード、加工・集計
店舗	仕入集計	ログイン、ダウンロード、加工・集計
店舗	経営数値分析データ集計	ログイン、Excelへコピー・集計
店舗	売上予測レポート作成	Excel加工・集計、システム登録
その他	工期変更確認	ログイン、変更情報取得、システムへコピー
その他	商品登録作業	ログイン、Excelデータ加工、アップロード
その他	物件情報更新作業	Webデータ取得、集計、システムへアップロード



EzRobotについて



専門知識が必要

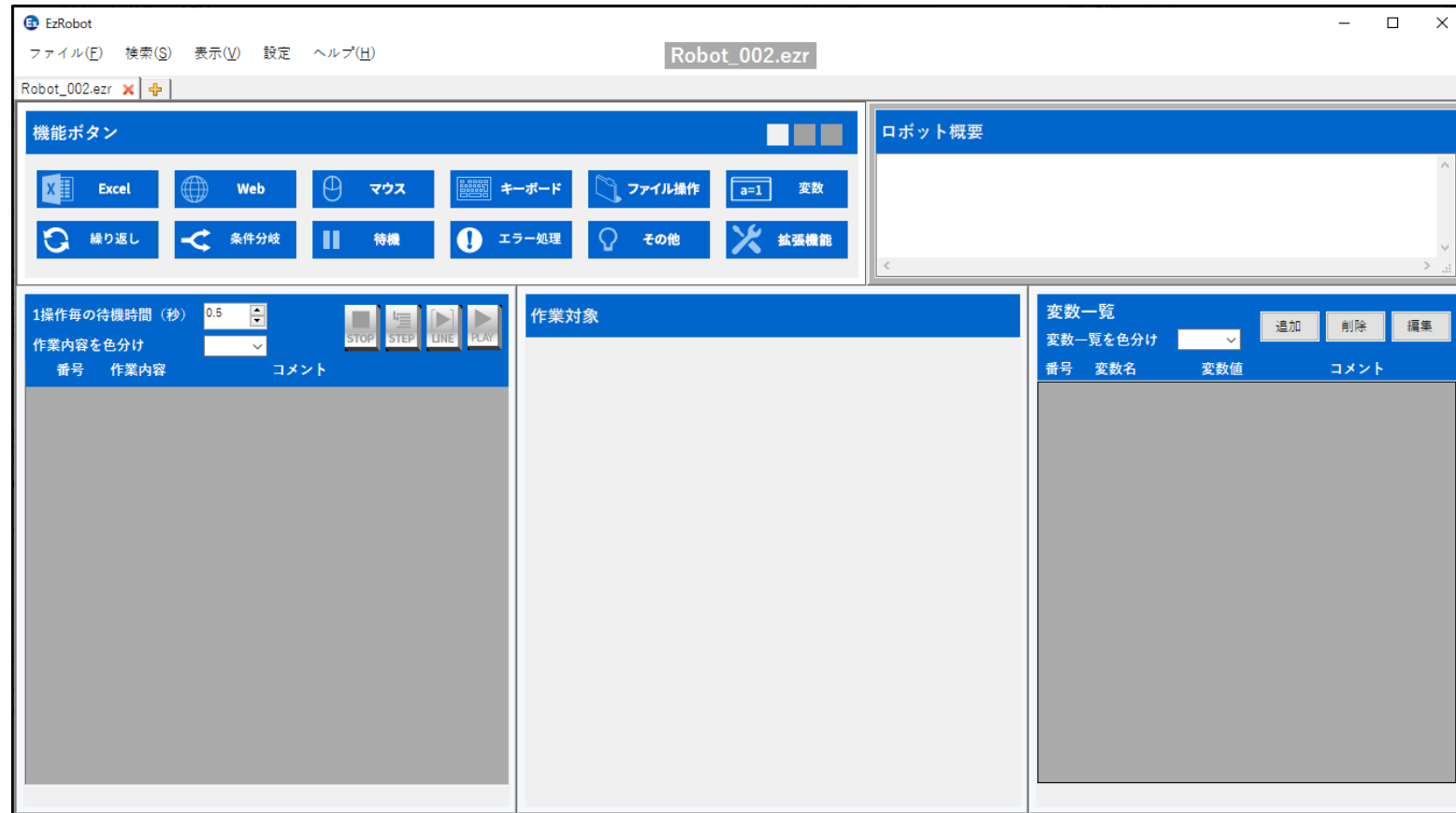
機能が多く複雑

運用が大変

導入費用が高額

そもそもEzRobotってなに？

Ez Robot は、「安い」「簡単操作」にこだわりぬいた 中小企業向けRPAソフト です



専門知識がなくても業務自動化が可能

使う機能を選択して、その詳細を書くだけのシンプル操作で業務の自動化が可能。
操作画面もシンプルなため、直感的に扱うことができます。



The screenshot shows the EzRobot software interface for configuring a robot workflow. The window title is "EzRobot" and the file name is "Robot_001.ezr". The interface is divided into several sections:

- 機能ボタン (Function Buttons):** A grid of buttons for selecting actions: Excel, Web, マウス (Mouse), キーボード (Keyboard), ファイル操作 (File Operation), 変数 (Variable), 繰り返し (Repeat), 条件分岐 (Conditional Branch), 特機 (Special Machine), エラー処理 (Error Handling), その他 (Other), and 拡張機能 (Extension).
- ロボット概要 (Robot Summary):** A panel on the right for general robot settings.
- 作業対象 (Operation Target):** A panel for configuring specific actions, such as "キー" (Key) with a value of "C", "長押しするキー" (Long Press Key) set to "Ctrl", "繰り返し回数" (Repeat Count) set to "1", and "1操作ごとの待機時間" (Wait Time per Operation) set to "0.1".
- 変数一覧 (Variable List):** A panel on the far right for managing variables.
- 作業内容 (Operation Content):** A table where the workflow steps are recorded. The table has columns for "番号" (Number), "作業内容" (Operation Content), and "コメント" (Comment).

Four numbered callouts illustrate the workflow configuration process:

- 1** 手順を行う機能を選択 (Select the function to perform the procedure)
- 2** 手順の詳細を書く (Write the details of the procedure)
- 3** 一連の手順が記録される (The sequence of procedures is recorded)
- 4** 「実行」ボタンで処理開始! (Start processing with the "Execute" button!)

使いこなせるまでどのくらいかかるの？

プログラム知識がある方：5～10時間程度

普段PCなどで事務作業行う方：20時間～40時間程度

EzRobotを使いこなせるようになる目安は、事務作業の従業員の方で
大体20～40時間程度

Chrome、Edgeなどの
Webブラウザ



ExcelやOutlook
などのOffice系



フォルダ・ウィンドウ
操作



更に...

画像認識機能を使用し、お使いの会計ソフトや自社基幹システムなど...

あらゆるアプリを自動化可能

初期費用は一切なし、月額5.5万円で導入可能

2台目以降は4.4万円と大量導入もお得

EzRobot

月額**5.5万円**

- 1台でロボット作成と実行の両方が可能
- 契約期間の単位は月ごと
- 2台目以降は月4万円で購入可能
- 1カ月の無料トライアル期間

A社

月額およそ20万円

- 海外製RPA
- 利用開始には、「ロボット作成」「ロボット管理」「ロボット実行」の3種類のソフト購入が必要。
- サポート内容が英語

B社

月額およそ60万円

- 利用開始には年間契約が条件
- 10人分のライセンスから利用可能
- 主に大企業を中心に利用されている

非エンジニアでも
業務自動化が可能

幅広いアプリに対応

充実した無料サポート

圧倒的低价格

EzRobotサポート



導入前も導入後も、お客様に使いやすいと思っていただけるようなサポート内容をご用意

1

オンライン勉強会

習熟度に合わせてラインナップ

2

ユーザーサイト

FAQ集やサンプルロボットの配布

3

個別サポート

チャットツール・TV会議を通して、疑問を迅速に解決



The screenshot shows the ITreview website interface. At the top, the ITreview logo is visible. Below it, a navigation bar contains the text "IT製品比較TOP / システム運用 / 運用自動化 / RPA / EzRobot". The main content area features a large blue circular logo with the letters "Ez" in white. To the right of this logo is a blue circular badge with the word "LEADER" in white. Below the logo, the product name "EzRobot" is displayed in bold black text, followed by a 4.6-star rating (represented by five yellow stars) and the number "4.6". A red rectangular box highlights this product name and rating section. Below the rating, there is a small speech bubble icon with the number "62" inside. Underneath, the text "株式会社RPAソリューションズ" is displayed. Below this, there are two buttons: "この企業の製品一覧を見る" (View all products of this company) and "ブックマークする" (Bookmark). At the bottom of the page, the text "所属カテゴリー" (Category) is shown, followed by a blue circular badge with "LEADER" and the text "RPA" below it.

その使いやすさと充実したサポートから、
IT製品の国内最大級レビューサイト「ITreview」
にて、多数の高評価を頂いており、
現在では400社以上の企業に導入されております。

- ・サポートはチャット、ビデオ通話を選択でき、無期限で使用できるという点がいい点です。
- ・サポートの対応が素晴らしくチャットやテレビ電話で対応して下さるのですが、全部無料なのでちょっとしたことでも安心して問い合わせできます。
- ・サポートさんとマンツーマンで画面共有しながら操作できるので、パソコンが不得意な私でもなんとか自動化をすることが出来ました。
- ・丁寧にサポートしてもらい相談できたので、心が折れること無く無事業務を自動化できました。

EzRobotでは無料トライアルを実施しています。

最大3ライセンスのご提供を含め、本契約と全く同じ下記内容を1カ月間無料でお試し頂けます。

オンラインサポート

自動化事例閲覧や操作マニュアルの配布

RPA勉強会

ロボット作成・運用代行サービス



弊社ではロボット開発・運用代行サービスも行っております。
RPA導入について**こんな不安をお抱えの方は、ぜひご検討下さい。**

■ロボット作成に取り組む時間がない

■処理内容が複雑なロボット作成が難しい

■自動化する業務フローの整理に時間がかかる

■ロボットの運用・メンテナンスが大変



特徴1：ロボット作成に特化したスタッフが貴社のロボット作成を代行



特徴2：ロボットの保守作業にも対応



特徴3：業務手順に大幅な変更があった場合、ロボットを再作成

各サービス料金表

お試しプラン	通常プラン	運用代行プラン	運用代行 無制限プラン
0円 円/月 (税別)	50,000円 円/月 (税別)	150,000円 円/月 (税別)	応相談
まずはお試し	スモールスタート	おすすめプラン	大規模導入向け
ライセンス数 1 - 3	ライセンス数 1	ライセンス数 3	ライセンス数 応相談
オンライン サポート ○	オンライン サポート ○	オンライン サポート ○	オンライン サポート ○
ロボット 開発代行 ×	ロボット 開発代行 ×	ロボット 開発代行 ○	ロボット 開発代行 ◎
ロボット 運用代行 ×	ロボット 運用代行 ×	ロボット 運用代行 ○	ロボット 運用代行 ◎

※お試しプランの期間は1ヵ月間となります。

※運用代行プランの各種代行サービスは月あたり計20時間分の作業量までの対応となります。

※お試しプランの各種代行サービスにつきましては、直接ご相談ください。



